



voiter

Parcerias impulsionam negócios

Apresentação Institucional
Resultados – Dezembro 2022

Histórico

1967

Fundação da Corretora Indusval

1991

Fundação do Banco Indusval

2007

IPO do Banco Indusval

2013

Compra da Guide
Compra do Banco Intercap

Começam os primeiros problemas na carteira de crédito

2017

Criação Smartbank (hoje LetsBank) como banco digital focado em BaaS

Seguem os resultados negativos decorrentes de fortes perdas em crédito

2018

Venda do controle da Guide para Fosun.

Resultados negativos consecutivos levam a BIS negativo ao final de 2018 e desenquadramento junto ao regulador

2019

Roberto de Rezende Barbosa faz aporte de R\$ 250 MM e torna-se acionista controlador

Banco tem nova gestão, novo corpo diretivo e começa o desenvolvimento de novo plano de negócios

Emissão de Letra Financeira Subordinada 100% subscrita pelo controlador no valor de R\$ 56 MM

2020

Mudança do nome para Voiter

Implantação do novo modelo de negócios

Fechamento do capital e integralização do capital na holding NK 031

Capitalização do controlador em um total de R\$ 150 MM

1º Resultado operacional positivo do Voiter sob a nova gestão, ao final de 2020

2021

Novos aportes do controlador ao longo do ano totalizando mais de R\$ 300 MM

Desconsolidação do Letsbank em jul.21, data a partir da qual as despesas do Lets passam a não mais serem carregadas pelo Voiter

Recuperação expressiva do resultado do banco, quase atingindo seu *break-even* no combinado de suas atividades

2022

Evolução das estruturas e equipes, preparando para avançar e escalar o modelo de negócios implantado em 2020

Voiter passa a não mais compartilhar seu PL com Letsbank e ambos passam a ter Conglomerados Prudenciais separados

Aportes no valor de R\$ 125 MM vindos acionista controlador conforme pactuado junto ao regulador em jun/22.

Estratégia



Banco de negócios

Entendemos com profundidade nossos clientes e a eles oferecemos soluções financeiras específicas para cada necessidade.

Atendimento a empresas

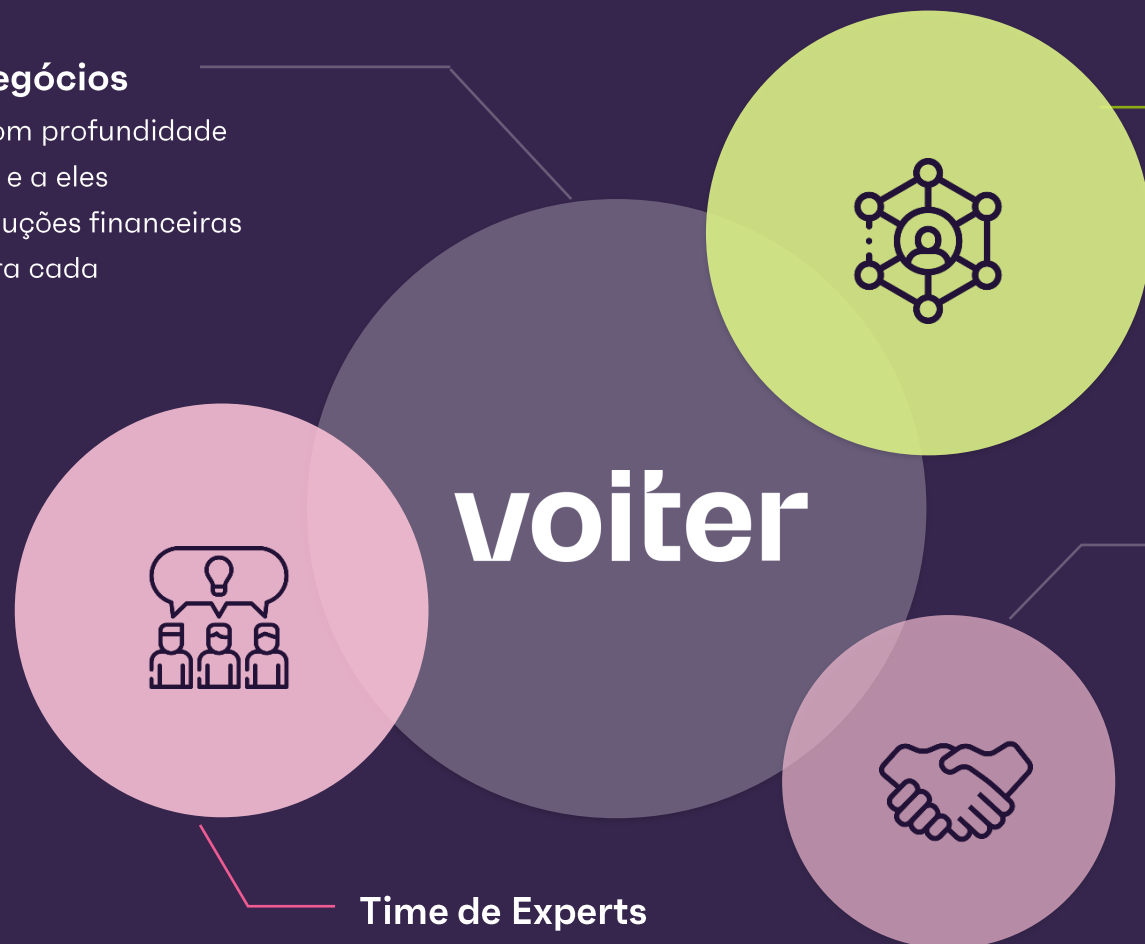
Somos agnósticos quanto a tamanho de empresas e setores

Parcerias sustentáveis

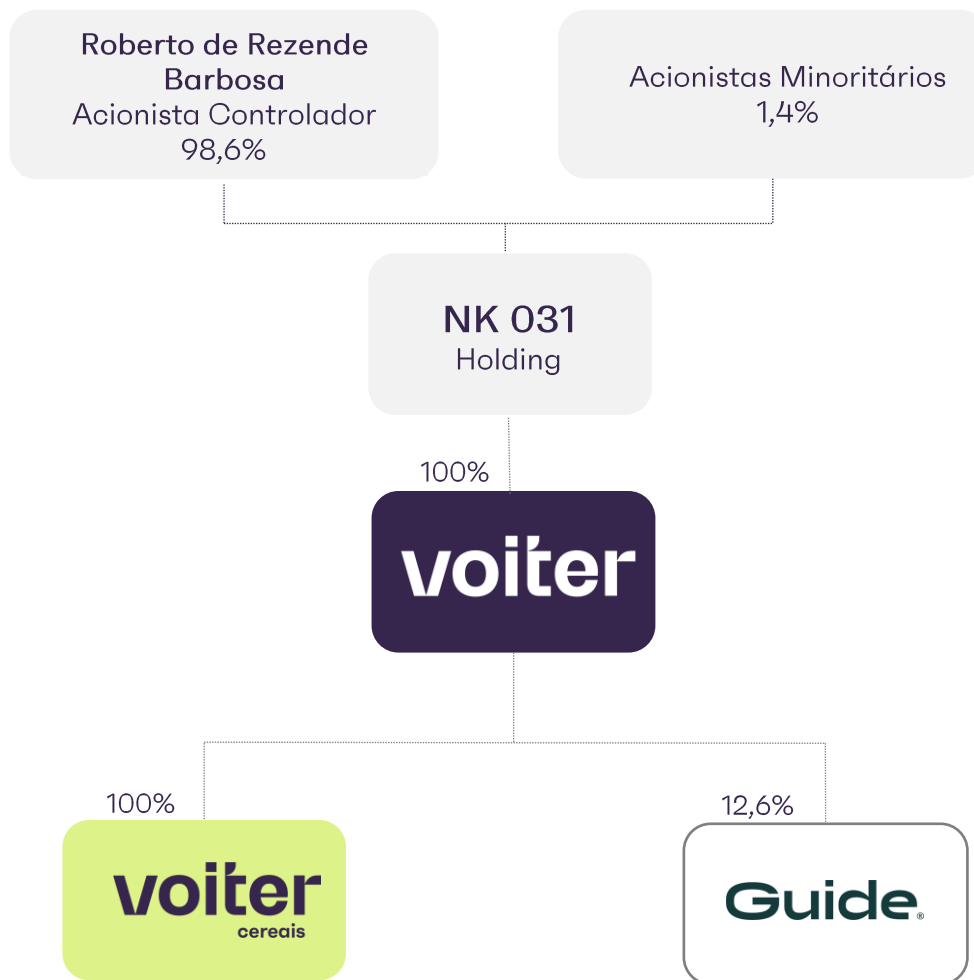
Queremos relacionamentos de longo prazo, acompanhando os diversos ciclos e crescimento de nossos clientes.

Time de Experts

Crédito & Mercado de Capitais
Commodities & Energia
Tech & Cash Management
Corporate & Startups



Estrutura Societária Atual



Somos 227 Voiters

Juntos impulsionamos negócios.

voiter

Roberto de Rezende Barbosa
Presidente do Conselho de Administração
Acionista Controlador do Voiter



Mauro Meinberg
CEO
+ 25 anos de experiência



Renata Leme
CFO
+ 20 anos de experiência



Carlos Tyba
Comercial
+ 25 anos de experiência



Leandro Ferezini
Operações Estruturadas
+ 20 anos de experiência



Nossa atuação

Somos provedores de soluções financeiras para diversos segmentos



Agronegócio



Gestoras



Corporate



Tech




Nossas soluções vêm da combinação de nossos diversos produtos



Crédito



**Mercado
de Capitais**



**Câmbio, Derivativos
& Commodities**



Nossos resultados

Dezembro 22

Destques – Dez.22

R\$ 4,6
bilhões
Total de Ativos

R\$ 1,8
bilhão
Total Carteira de Crédito Expandida

R\$ 3,3
bilhões
Total de Captação

11,3%
Índice de Basileia

R\$ 438
milhões
Patrimônio Líquido

R\$ 125
milhões
Em aportes feitos pelo Acionista Controlador em 2022

53^a
Posição
no Ranking de câmbio do BC

US\$ 1,8
bilhão
Volume de câmbio no ano de 2022*

0,03%
Índice de Inadimplência
acima de 90 dias

* Fonte: Ranking do BC Dez22

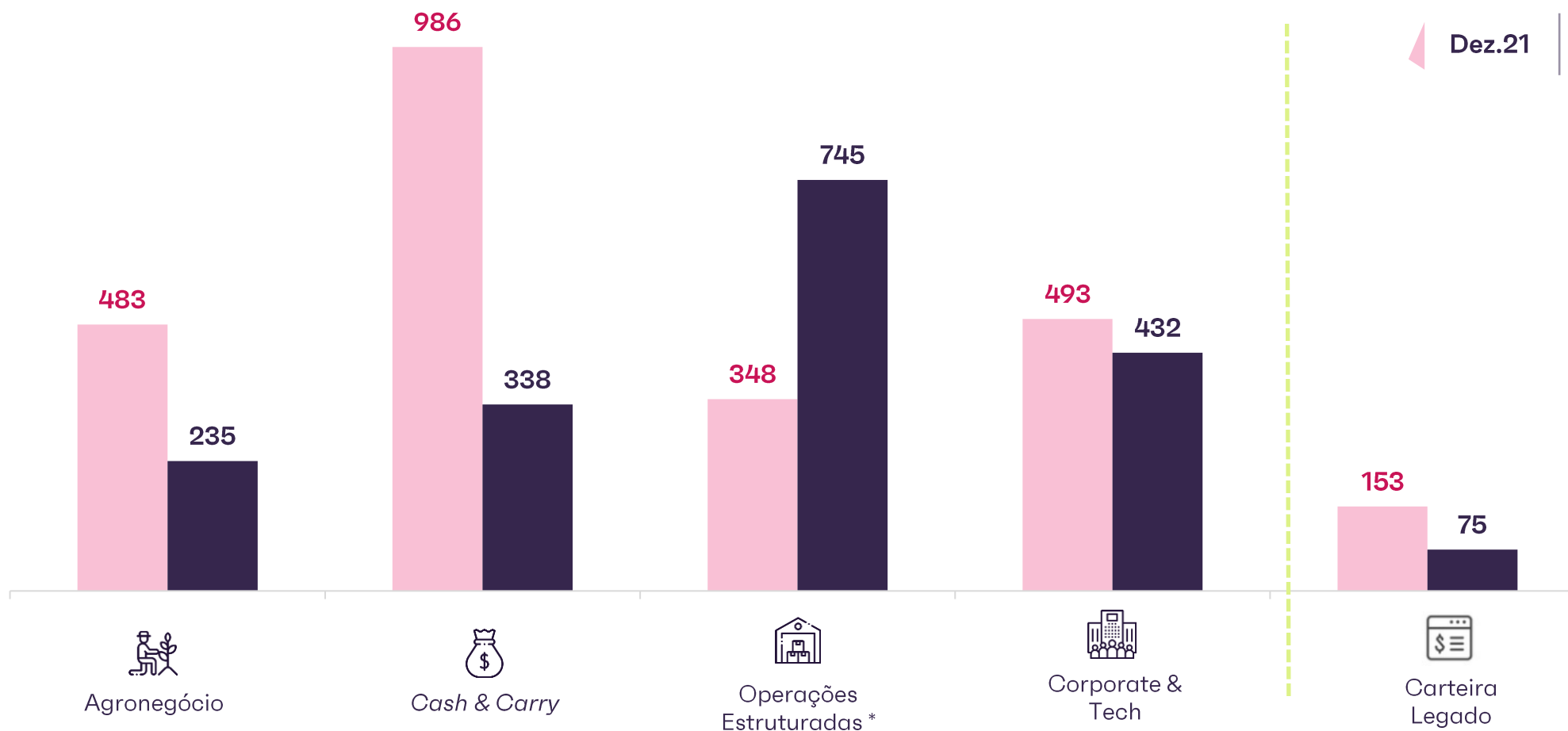
Carteira de Crédito Expandida

Adequação da carteira ao BIS do banco, fomentando mais operações com carteiras de ativos pulverizados e no segmento corporate, operando com mais garantias. Em ambos os casos visando um menor consumo de capital.



R\$ MM

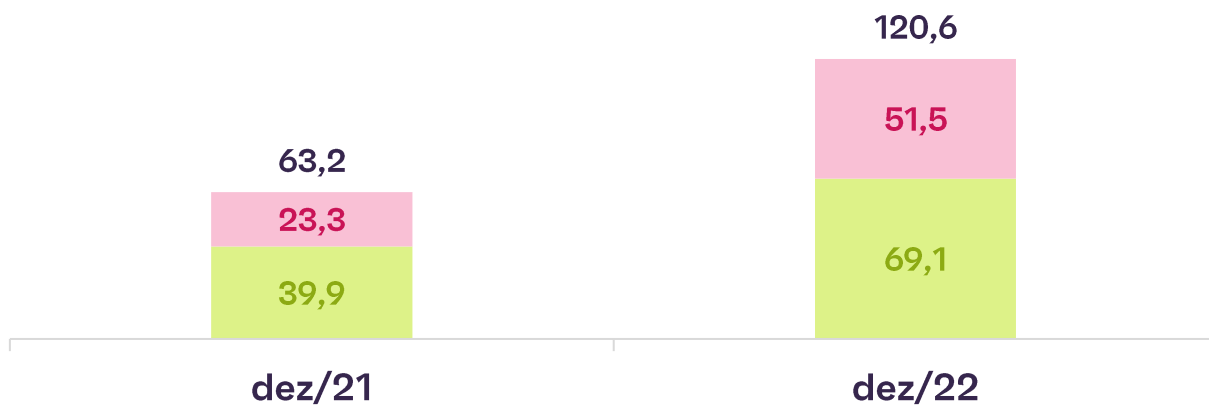
◀ Dez.21 | ▶ Dez.22



Produto bancário - Voiter

Um produto bancário do Voiter 91% maior no YoY


R\$ MM

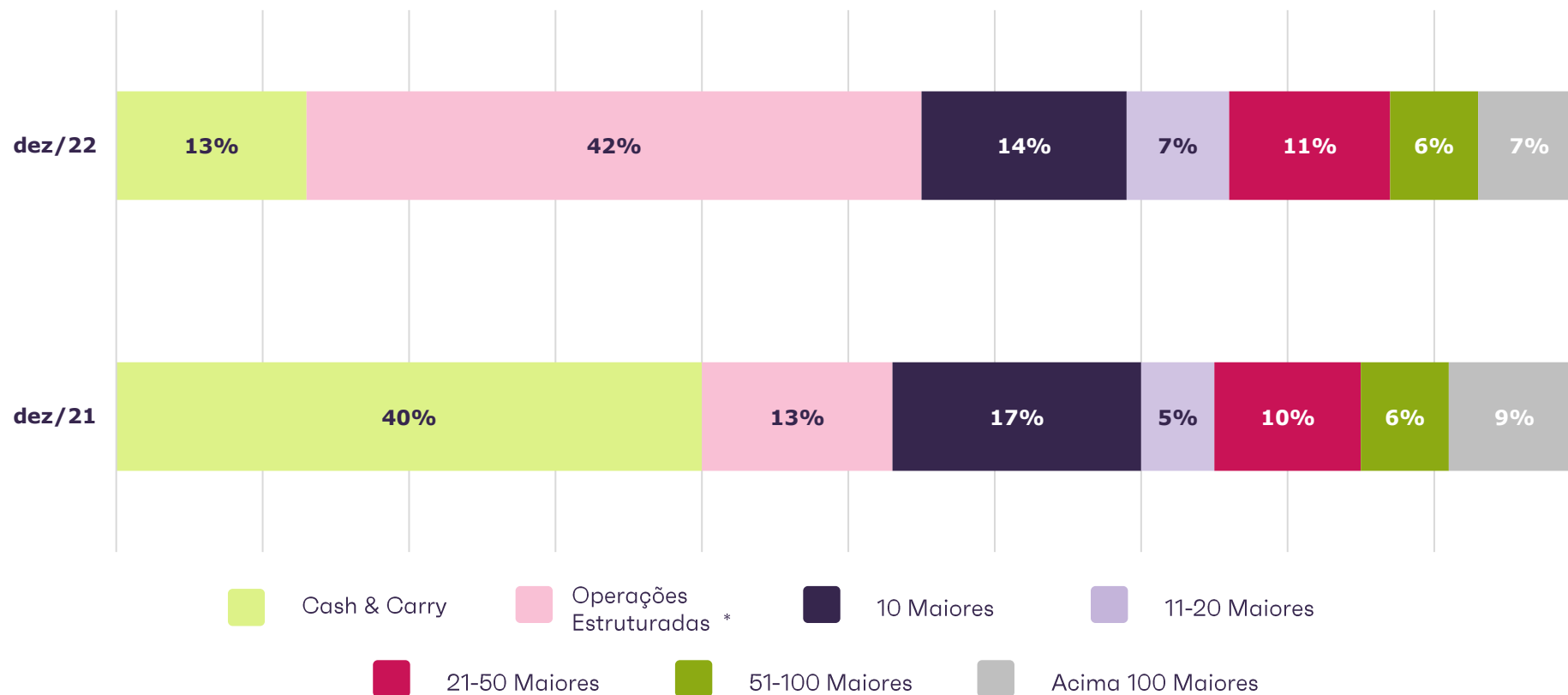


Spreads médios em 2022:
Spread de crédito : 4,50%
Spread sobre RWA: 7,40%



Concentração da Carteira

Troca de participação entre C&C e Gestoras, sem comprometer a diversificação



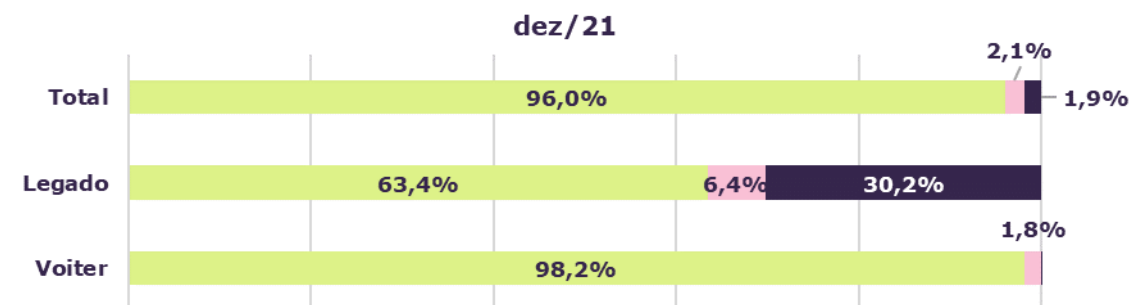
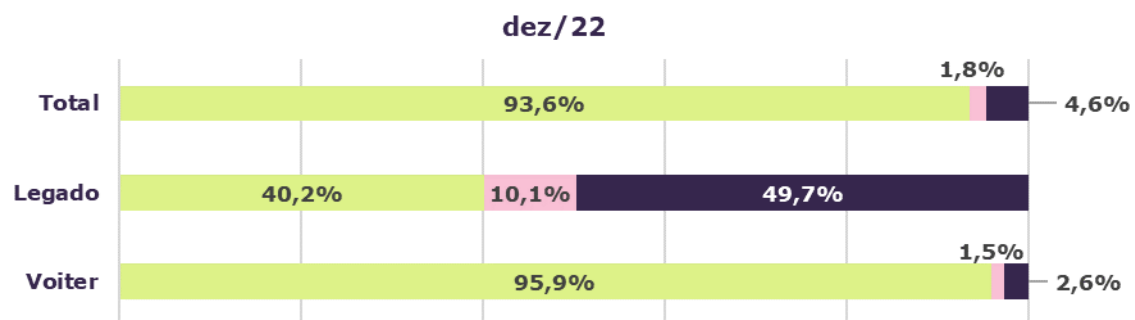
* Carteira de ativos pulverizados



Qualidade da Carteira

Qualidade da Carteira Voiter segue boa no YoY e melhora no NPL e nível de cobertura

Concentração por Rating – Carteira Expandida



AA-B C D-H

NPL acima de 90 dias



Índice de Cobertura

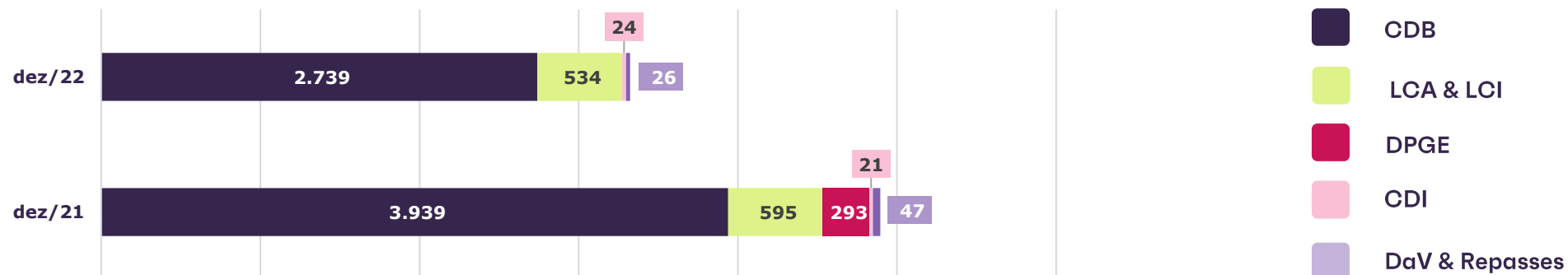


Captação

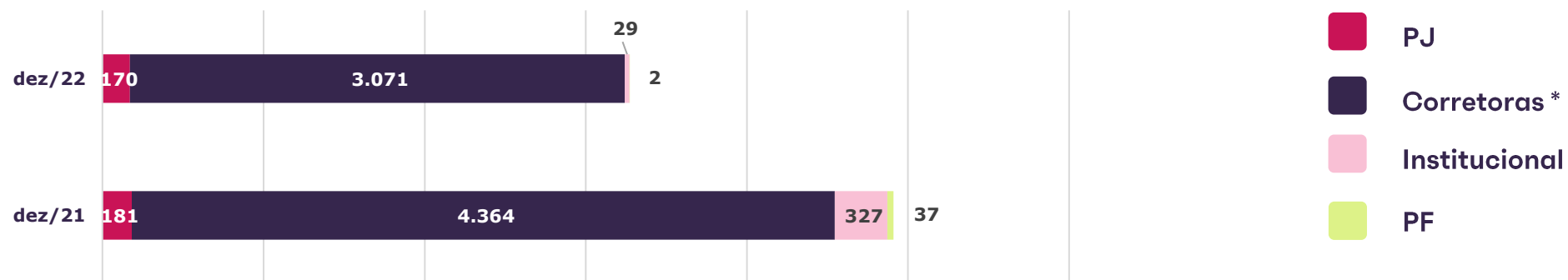
Estratégia foi captar apenas o necessário para adequação do volume do caixa.



Abertura por Tipo de Produto



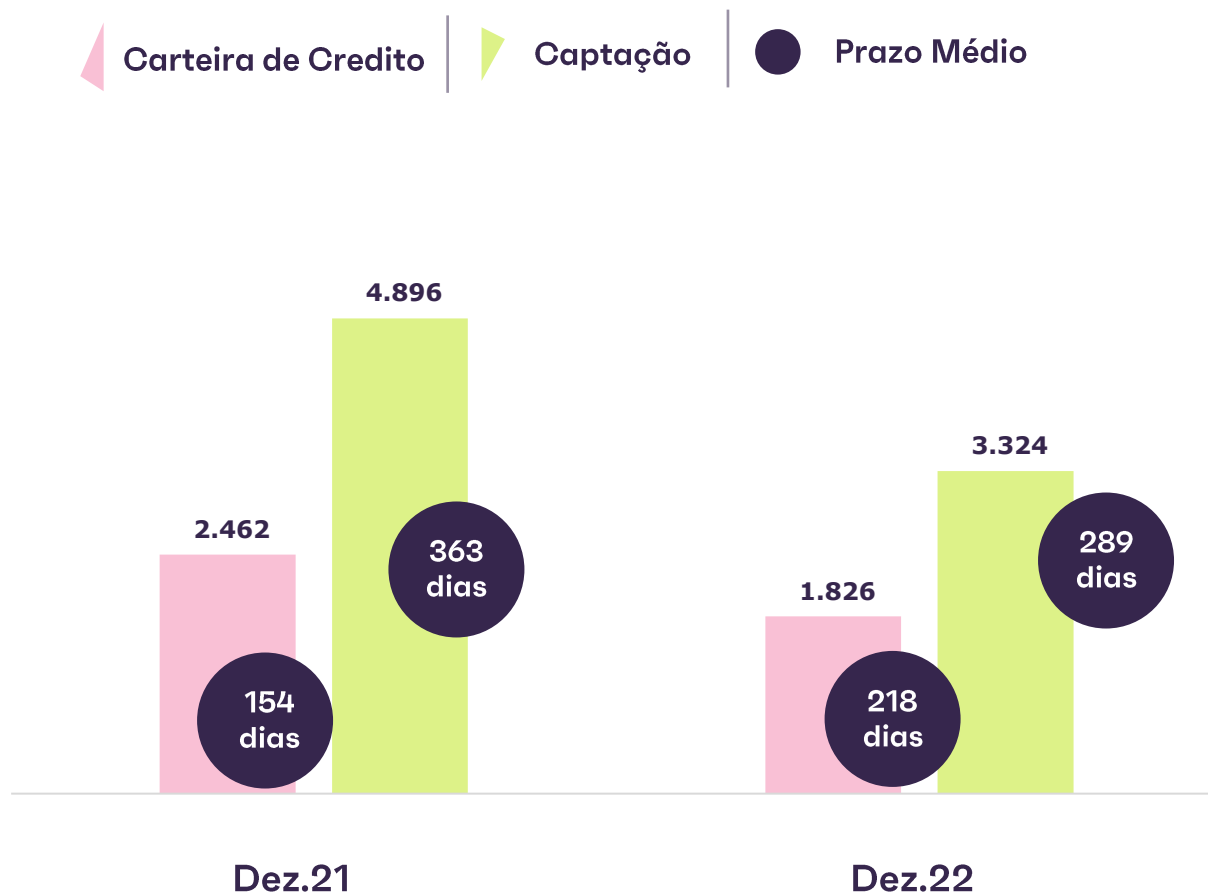
Abertura por Tipo de Investidor (não considera Dav & Repasses)



* Mais de 80 mil clientes PF e PJ no segmento; e mais de 40 casas com distribuição dos papéis de RF do Voiter

Gestão de Ativos e Passivos

Redução da carteira levou à redução da captação, mas ainda assim mantendo um descasamento positivo saudável à condução dos negócios.



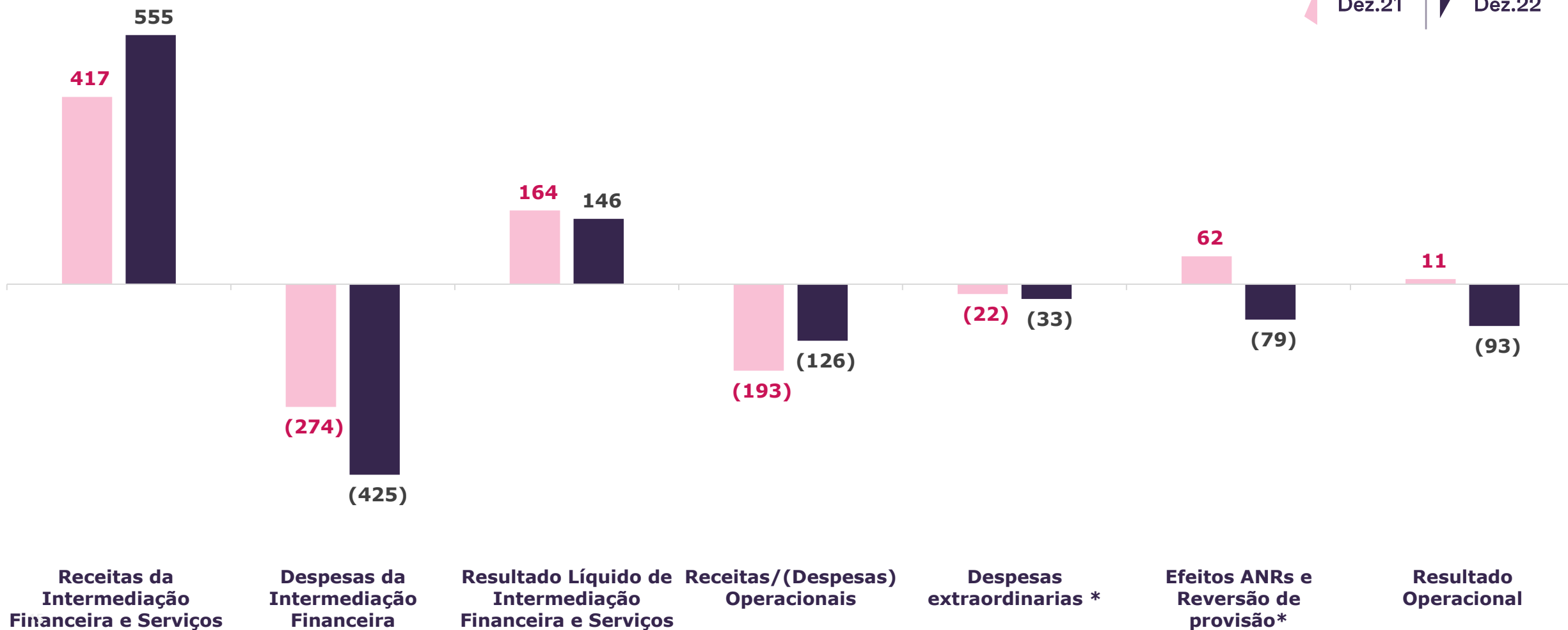
Resultados

Seguimos na trajetória de diversificação de receitas, mas os resultados seguem impactados por efeitos extraordinários e carregos dos Ativos Não Remunerados (ANRs)*.



R\$ MM

◀ Dez.21 | ▶ Dez.22

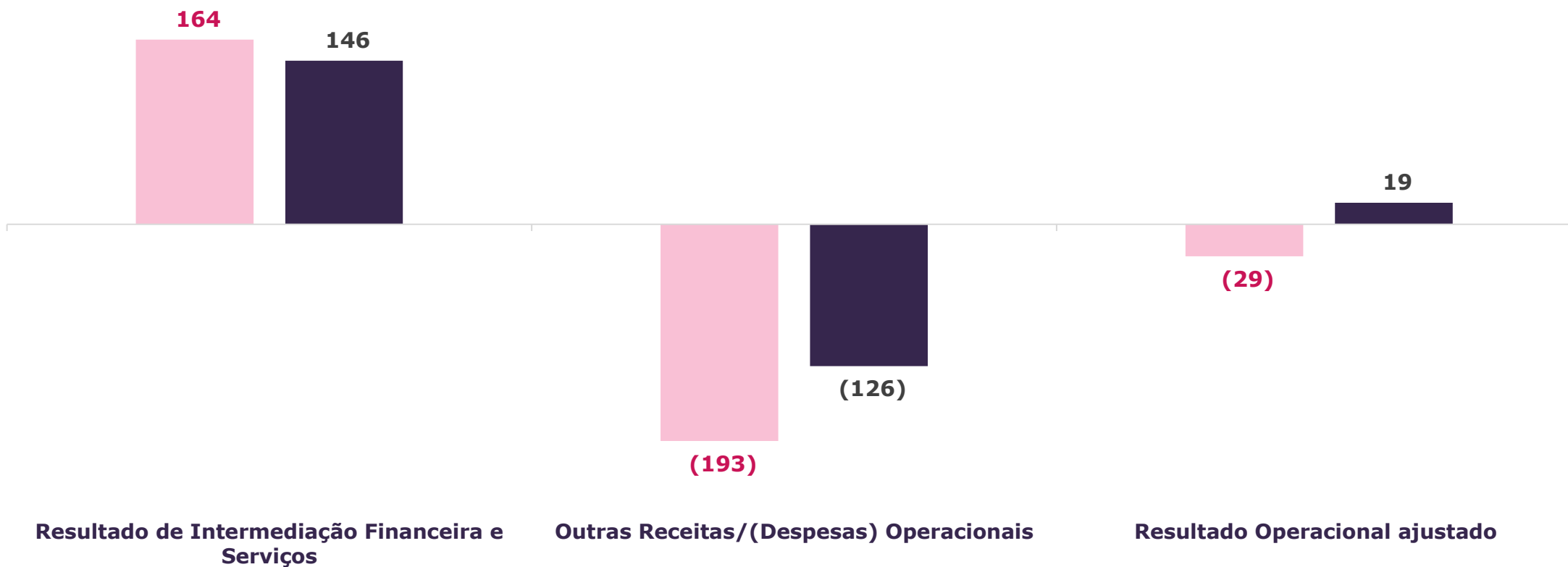


Resultados sem efeitos extraordinários e Despesas dos ANRs

Resultado operacional do banco positivo, demonstrando que o *core business* está trazendo valor à operação do Voiter

R\$ MM

Dez.21 | Dez.22



voiter

+55 11 3315 6763
Av. Pres. Juscelino Kubitschek, 50
4º, 5º e 6º andares | 04543 000
Itaim Bibi | São Paulo, SP

Ouvidoria & Call Center

0800 200 5380

ouvidoria@voiter.com | faleconosco@voiter.com

voiter.com | ri.voiter.com



Obrigado!